



Serie composta da piattaforme modulari e pouf.

Per realizzare il modello desiderato occorre completare le piattaforme di base con il numero adeguato di braccioli e schienali removibili.

La serie Cove comprende anche poltroncina, lettino con schienale regolabile e tavolini.

Struttura piattaforma: alluminio, molleggio su cinghie elastiche, puntali in materiale plastico.

Rivestimento piattaforma: fisso e diponibile nei tessuti Rope M, Aquatech, Brio, Thea o Wara.

Struttura schienali e braccioli: alluminio.

Rivestimento schienali e braccioli: sfoderabile e disponibile nei tessuti Rope T, Aquatech, Brio, Thea o Wara.

Cuscino di seduta: removibili, in fibra di poliestere con inserto in poliuretano indeformabile e fodera interna fissa in poliestere idrorepellente.

Rivestimento cuscino di seduta: sfoderabile e disponibile nei tessuti Luz, Rope T, Brio, Thea o Wara.

Sistema di aggancio: acciaio inox AISI 316.

Note:

E' necessario l'uso di cuscini di schienale e di appoggio di dimensione e quantità adeguata alla tipologia di prodotto scelta.

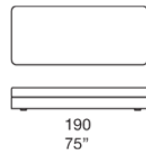
In alternativa, è possibile utilizzare cuscini di schienale modulari realizzati con imbottitura in fibra di poliestere, inserto in poliuretano indeformabile, fodera fissa in poliestere idrorepellente e rivestimento sfoderabile disponibile nei tessuti Luz, Rope T, Brio, Thea o Wara.

Il prodotto può essere usato anche in ambienti interni.

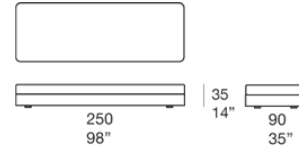
E' consigliato l'uso di un Winter Set di protezione.

Divani / Sofas

B25N

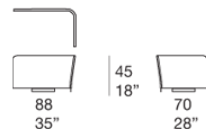


B25D

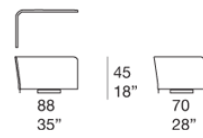


Schienali / Backrests

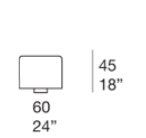
B25SCS



B25SCD

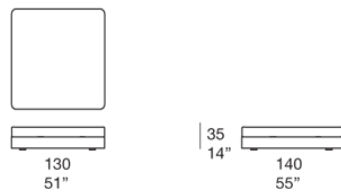


B25SCA



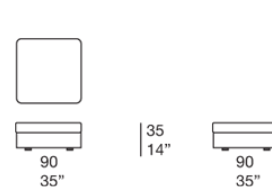
Piattafornia / Platform

B25M



Pout

B25E





n° 2 B25M + B25SCS + n° 2 B25SCA + B25SCD



B25M + B25SCS + n° 3 B25SCA + B25N + B25SCD



B25D + B25SCS + n° 3 B25SCA + B25N + B25SCS



B25D + B25SCS + n° 3 B25SCA+ B25L + B25N + n° 2 B25SCA + B25SCD