



Poltroncina.

La serie Frame comprende anche sedia, chaise longue, piattaforme, panche, tavolini ed elementi modulari.

Struttura: profili di alluminio, particolari in acciaio inox AISI 316, puntali in materiale plastico.

Rivestimento: fisso e disponibile in

- treccia Rope tinta unita, bicolore o mélange
- treccia Aquatech tinta unita
- treccia Twiggy mélange.

Per garantire maggior comfort, è necessario l'utilizzo di un materassino e di un cuscino di appoggio.

Materassino: removibile, in poliuretano a celle aperte rivestito con tessuto spaziato in poliestere o Flex.

Cuscino di appoggio: removibile, in fibra di poliestere, fodera fissa in poliestere idrorepellente.

Rivestimento materassino e cuscino: sfoderabile e disponibile nei tessuti Luz, Rope T, Brio, Thea o Wara.

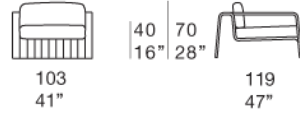
Note:

Il prodotto può essere usato anche in ambienti interni.


E' consigliato l'uso di un Winter Set di protezione.

Poltrone / Armchairs

B18Z



B18Q



**Poltrona con tavolino, bracciolo sinistro
Armchair with table, left armrest**

B18TS



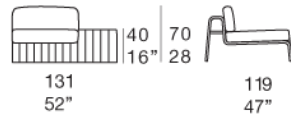
**Poltrona con tavolino, bracciolo destro
Armchair with table, right armrest**

B18TD



**Poltrona con tavolino destro
Armchair with right table**

B18SCTD



**Poltrona con tavolino sinistro
Armchair with left table**

B18SCTS

