

**CUSCINI DI APPOGGIO E DI SCHIENALE**

I cuscini di appoggio e di schienale sono disponibili in diverse dimensioni e sono utilizzati a completamento delle sedute di collezione.

Imbottitura: fibra di poliestere, fodera fissa in poliestere idrorepellente.

Per il cuscino da cm 50x60, utilizzato come schienale, è previsto un inserto in poliuretano indeformabile.

Rivestimento: sfoderabile, disponibile nei tessuti Luz, Rope T, Brio, Thea o Wara.

CUSCINI DA TERRA

Imbottitura: microsfere di polipropilene.

Fodera interna: fissa, in tessuto spaziato in poliestere.

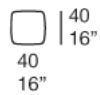
Rivestimento: sfoderabile e disponibile nei tessuti Rope M, Aquatech, Brio, Thea, Wara, Aero, Thua o Kimia.

Note:

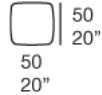
Il rivestimento dei cuscini da terra può essere realizzato anche con le stesse trecce mélangé utilizzate per la produzione del tappeto Navajo. Le trecce sono unite fra loro in senso longitudinale secondo uno schema prestabilito.

Questi prodotti possono essere usati anche in ambienti interni.

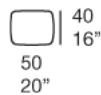
CU01E



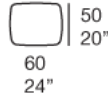
CU02E



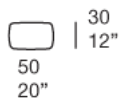
CU03E



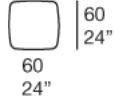
CU04E



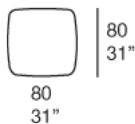
CUSC17E



CU05E



CU06E



CU07E

