



Sistema di sedute modulari composto da elementi con bracciolo, elemento centrale e angolare, chaise longue e pouf.

Struttura: acciaio trattato con cataforesi e verniciato, piedini in materiale plastico.

Imbottitura: poliuretano espanso indeformabile a densità differenziate, fibra di poliestere, fodera fissa in poliestere idrorepellente.

Rivestimento: sfoderabile e disponibile nei tessuti Luz, Light, Rope T, Brio, Thea o Wara.

Note:

Sistema di aggancio: acciaio.

Agli elementi Welcome possono essere abbinati i tavolini Frame codice B18JK e B18K e gli elementi della serie Orlando.

Il prodotto può essere usato anche in ambienti interni.

E' consigliato l'uso di un Winter Set di protezione.

Elemento sinistro / Left element

B142AE



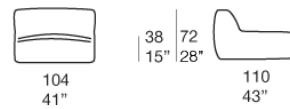
Elemento destro / Right element

B142BE



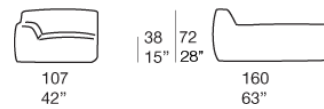
Elemento centrale / Central element

B142CE



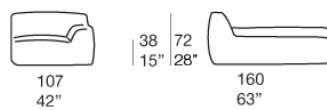
Cl bracciolo sinistro / Cl left armrest

B142DE



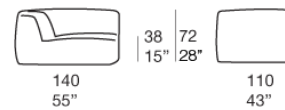
Cl bracciolo destro / Cl right armrest

B142EE



Elemento angolare / Corner element

B142ME



Elemento angolare / Corner element

B142NE



Pouf

B142GE



B142HE





n° 2 B142CE + B142GE + B142EE



B142GE + n° 2 B142CE + B142NE + B142BE



B142AE + B142CE + B142BE



B142AE + B142BE




B142DE + B142CE + Island side table B11PA + B142BE + JOLLY pouf + B142A



B142AE + B142CE + B142HE + B142BE



B142AE + Jolly pouf B68B + Orlando B77E + Island side table B11PA + B142CE + B142EE + Frame side table B18K + B87CE + Frame side table B18J



B142AE + B142ME + B142CE + Frame side table B18J + B142EE + Island side table B11PA + Jolly pouf B86A + Orlando B77E