



Divani modulari.

La serie Frame comprende anche sedia, piattaforme, chaise longues, panche e tavolini

Struttura: profili di alluminio, particolari in acciaio inox AISI 316, puntali in materiale plastico.

Rivestimento: fisso e disponibile in

- treccia Rope tinta unita, bicolore o mélange
- treccia Aquatech tinta unita
- treccia Twiggy mélange.

Cuscini di seduta e schienale: removibili, in fibra di poliestere con inserto in poliuretano indeformabile, fodera fissa in poliestere idrorepellente.

Rivestimento cuscini di seduta e schienale: sfoderabile e disponibile nei tessuti Luz, Rope T, Brio, Thea o Wara.

Sistema di aggancio: acciaio inox AISI 316.

Note:

Il prodotto può essere usato anche in ambienti interni.

E' consigliato l'uso di un Winter Set di protezione.

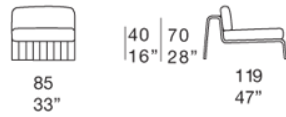
B18SS



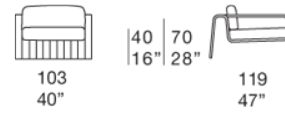
B18SD



B18SC



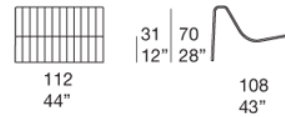
B18Z



B18A

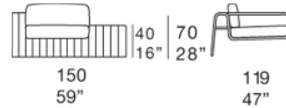


B18B



Poltrona con tavolino, bracciolo sinistro
Armchair with table, left armrest

B18TS



Poltrona con tavolino, bracciolo destro
Armchair with table, right armrest

B18TD



Poltrona con tavolino destro
Armchair with right table

B18SCTD



Poltrona con tavolino sinistro
Armchair with left table

B18SCTS





B18SCTD



B18SCTS + B18SCTD



B18SS + B18SCTD + B18SCTS



B18TS + B18TD



B18SCTS + B18SD



B18SCTS + n° 2 B18SC