



Struttura ombreggiante in legno e tessuto disponibile in due dimensioni.

La serie Toku comprende anche un lettino, panche con piani di seduta in legno o in tessuto e vassoi.

Struttura: legno massello di cedro, particolari in acciaio inox AISI 304 e AISI 316, piedini regolabili in materiale plastico.

Rivestimento pannelli di copertura: removibile e disponibile in tessuto Thuia.

Tende verticali scorrevoli: removibili e disponibili in tessuto Thuia.

Pannelli di seduta: removibili, con schienale regolabile o fisso, in compensato marino, rivestimento fisso in tessuto spaziato di poliestere.

Rivestimento pannelli di seduta: fisso e disponibile in tessuto Wara.

Per garantire maggior comfort, è necessario l'utilizzo di un materassino e di un cuscino di appoggio per ciascun pannello di seduta.

Materassino: removibile, in poliuretano espanso, fodera fissa in poliestere idrorepellente.

Cuscino di appoggio: removibile, in fibra di poliestere, fodera fissa in poliestere idrorepellente.

Rivestimento materassino e cuscino di appoggio: sfoderabile e disponibile in tessuto Luz, Rope T, Brio, Thea o Wara.

Note:

La struttura in legno massello di cedro è trattata con un impregnante naturale.

I quattro pannelli di seduta che compongono la piattaforma Toku codice CA19A sono amovibili: due hanno lo schienale fisso, due lo schienale regolabile manualmente in due posizioni oltre a quella di riposo.

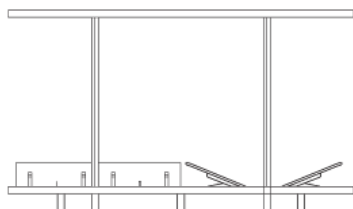
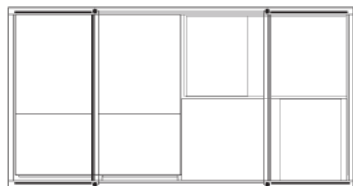
I pannelli possono essere disposti paralleli l'uno all'altro, paralleli a due a due, oppure essere perpendicolari gli uni agli altri.

Il rivestimento in tessuto Thua delle parti orizzontali sporgenti della struttura codice CA19A è amovibile; la copertura della parte centrale della struttura è amovibile e scorre lungo i montanti di Toku a formare tende verticali, che possono quindi essere posizionate all'altezza desiderata.

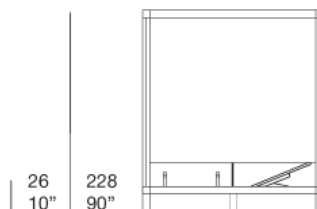
I pannelli che costituiscono il piano di Toku possono essere completati da schienali liberamente posizionabili, realizzati in poliuretano espanso con base zavorrata (schienali della serie Orlando).

E' consigliato l'uso di un Winter Set di protezione per i pannelli di seduta.

CA19A



395
155"




26
10"

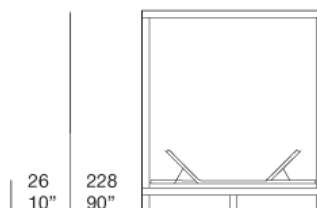
228
90"

206
81"

CA19D



206
81"



26
10"

228
90"

206
81"